


ARNY

ВИДЕОДОМОФОН ARNY AVD-708 2MPX



Краткое руководство

ФУНКЦИОНАЛЬНЫЕ ВОЗМОЖНОСТИ



Диагональ
7 дюймов

IPS

Яркий
IPS экран



Детекция движения
по 1 каналу на выбор



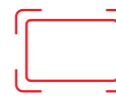
Фото и видео
посетителей



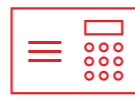
Поддержка карт
памяти до 32 ГБ



Функция
автоответчика



Функция
фоторамки



Подключение
к подъездному
домофону*


*Требуется модуль сопряжения

КОМПЛЕКТ ПОСТАВКИ

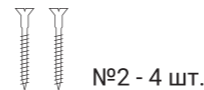


Монитор

Крепежный комплект



№1 - 4 шт.



№2 - 4 шт.

Коннекторы



5 шт.

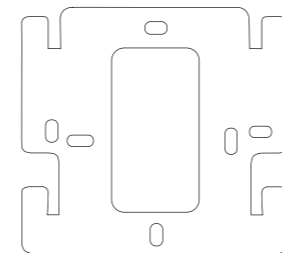


2 шт.



1 шт.

Монтажная пластина



КОНСТРУКЦИЯ И ОРГАНЫ УПРАВЛЕНИЯ

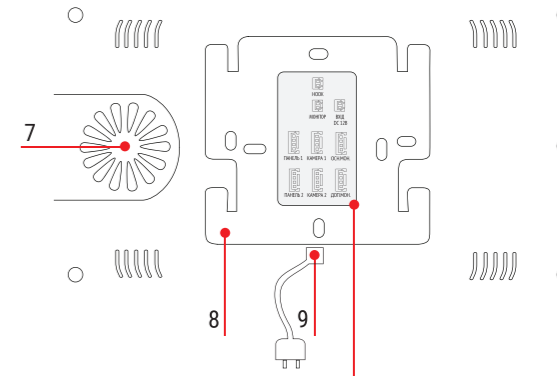
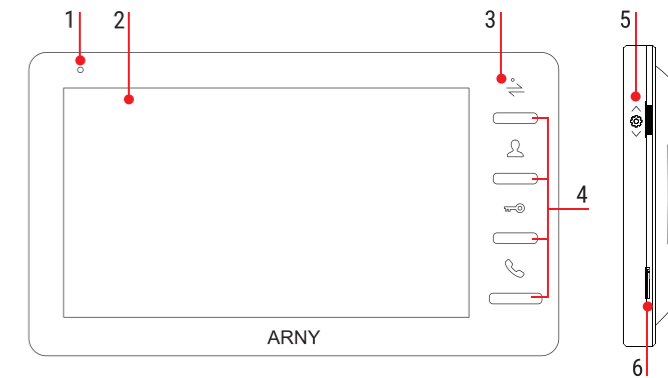
1. Микрофон
2. IPS дисплей
3. Индикатор питания
4. Кнопки управления
5. Кнопка меню
6. Слот для карты памяти microSD
7. Динамик
8. Монтажная пластина
9. Кабель питания

КНОПКИ УПРАВЛЕНИЯ

- ⇌ Отправить вызов на другой монитор.
- 👤 Посмотреть изображение с панелей и камер.
- 🔑 Открыть подключенный замок.
- ☎ Начать/завершить связь с посетителем.
В режиме навигации по меню – назад/отмена.

КНОПКА МЕНЮ

- ⬆️ Нажатие – вызов меню/ввод.
- ⬆️⬆️ Вверх/вниз – навигация по меню.
- В режиме просмотра: нажатие – регулировка громкости, вверх – запись видео, вниз – запись фото.
- Зажатие на 5 сек в режиме ожидания – выключение/включение монитора.
- Зажатие на 5 сек в режиме просмотра – настройка изображения.

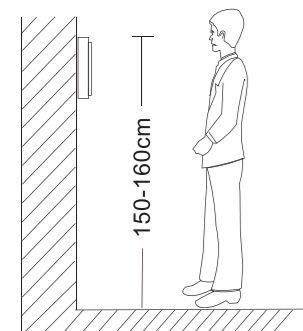
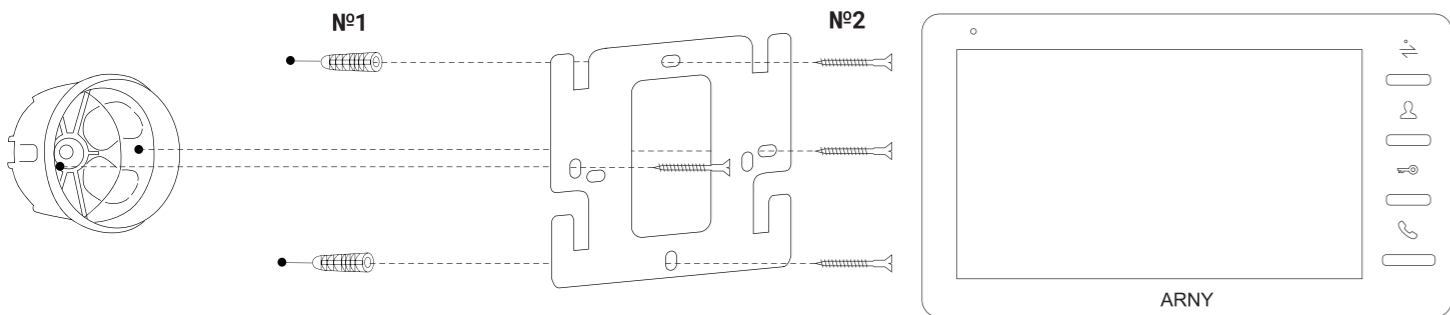


ПАНЕЛЬ КОММУТАЦИИ

- НООК** Для подъездного домофона
- МОНИТОР** Для внешнего монитора
- ВХОД** DC 12V Для внешнего источника питания
- ПАНЕЛЬ1, ПАНЕЛЬ2** Для вызывных панелей
- КАМЕРА1, КАМЕРА2** Для видеокамер и датчиков тревоги
- ОСН.МОН.** Для основного домофонного монитора в системе
- ДОП.МОН.** Для дополнительного домофонного монитора в системе

УСТАНОВКА И ПОДКЛЮЧЕНИЕ

ВАЖНО: Обязательно отключите электропитание перед установкой!



Рекомендуемая высота установки монитора 150-160 см

К монитору можно подключить до 2 вызывных панелей и до 2 видеокamer.

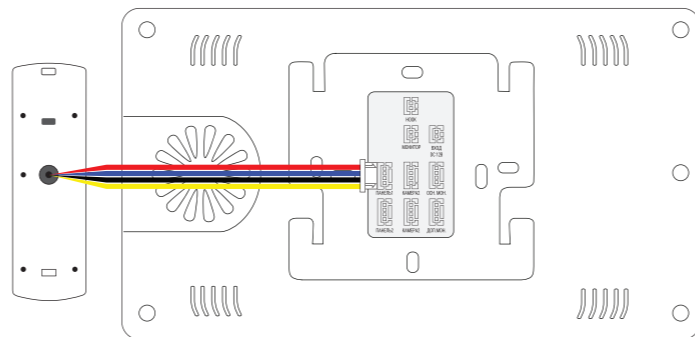
Для подключения к подъездному домофону используйте совместимый модуль сопряжения. В случае поддержки приема сигнала HOOK-модулем сопряжения, рекомендуется подключать разъем HOOK монитора к модулю.

НАЗНАЧЕНИЕ ПРОВОДОВ

ЦВЕТ	НАЗНАЧЕНИЕ
Красный	DC 12V
Синий	Аудио
Черный	Земля
Желтый	Видео

ПЕРВЫЙ ЗАПУСК

- Подайте питание на монитор.
- Индикатор питания подсветится красным, на экране отобразится заставка. Через 3-5 сек экран погаснет. Прозвучит звуковой сигнал.
- Перейдите в режим просмотра.
- Убедитесь, что монитор принимает видеосигнал с вызывной панели.
- Ваш домофон готов к работе.



ТЕХНИЧЕСКИЕ ХАРАКТЕРИСТИКИ

Размер экрана	7 дюймов, IPS
С трубкой или Handsfree	Handsfree
Тип подключаемой панели	4-проводная
Формат видеосигнала	AHD + CVBS
Язык меню	UA, RU, EN
Автодетекция формата сигнала	ручной выбор
Разрешение видеосигнала	1920×1080; 1280×720; 960×576
Запись видео	1920×1080; 1280×720; 960×576
Запись фото	1920×1080; 1280×720; 960×576
Подключение панелей и камер	2+2
Тип управления	механические кнопки
Разрешение экрана	1024×600
Поддержка карт памяти	128 Гб
Детектор движения	4 канала, запись 1 канал
Цвет корпуса	белый; серый
Напряжение питания	220В AC/12В(1А) DC
Габаритные размеры	205×117×18 мм
Тревожный вход	2 тревожных NO/NC входа
Выход HOOK	есть
OSD меню	есть
Автоответчик	есть
Интерком	адресный, до 6 мониторов

ТЕХНИКА БЕЗОПАСНОСТИ

Пожалуйста, берегите себя!
В процессе монтажа соблюдайте все правила электробезопасности.

Работы по установке и подключению изделия доверяйте только квалифицированному специалисту.

! Не используйте изделие в условиях за пределами значений температуры и влажности, указанных в данном руководстве.


! Рекомендуется подключать видеодомофон к сети питания переменного тока 220 В с использованием отдельного защитного автоматического выключателя.

! Не допускайте повреждения устройства и физического воздействия на него.

! Не используйте химически активные и абразивные моющие средства для очистки изделия.

Устройство следует хранить в вентилируемом помещении при температуре от -10°C до +50°C и относительной влажности воздуха до 95%.

Запрещается вскрывать корпус устройства. Диагностика и ремонт производятся только в сертифицированном сервисном центре.

 С подробной информацией об устройстве и инструкцией по эксплуатации ознакомьтесь на нашем сайте arny.com.ua

Производитель оставляет за собой право вносить изменения в конструкцию изделия без предварительного уведомления. Реализация товара осуществляется в соответствии с действующими правилами продажи товаров.

Дата изготовления указана на товаре в серийном номере. Устройство подлежит утилизации после утраты им потребительских свойств.